

# 政府采购项目 采购需求确定书

项目名称：新营区营产营具及办公设施采购项目

采购单位：三亚市海棠区退役军人事务局

编制单位：三亚市海棠区退役军人事务局

编制时间：2024 年 02 月

# 编制说明

一、采购单位可以自行组织编制采购需求，也可以委托采购代理机构或者其他第三方机构编制。

二、编制的采购需求应当符合《办法》要求及政府采购的相关规定。

### 一、项目概述

- 1、本项目 1 个包，三亚市海棠区退役军人事务局针对新营区营产营具及办公设施采购项目。
- 2、项目所属行业：工业
- 3、本项目核心产品：空调、智能回转档案柜、电动智能档案密集柜

### 二、采购项目预（概）算

总 预 算：4040936.00 元

最 高 预 算 金 额：4040936.00元

### 三、采购标的汇总表

序号	标的名称	品目 分类编码	计量 单位	数量	是否 进口	分包 要求
1	<u>详见采购清单</u>	A05000000 A02052301	详见采购 清单	详见采 购清单	否	不允许

### 四、采购清单及技术参数要求

序号	品名	参考图片	单位	数量	单价	复价	技术参数要求
		大门门岗门卫值班室					
		ZBS (10 平方)					

1	椅子		张	2	700	1400	规格:460W*460D*900Hmm 材料:采用实木架,实木扶手,优质西皮,皮面光泽度好,透气性强,柔软面富于韧性,厚度适中,具有冬暖夏凉的效果,回弹性能好,不变形,根据人体工程学原理设计。高密发泡海棉和高回弹海绵,软硬适中,坐感舒适。
2	空调		台	1	3000	3000	摇控方式:键控/遥控,冷暖类型:冷暖,能效等级:三级能效,匹数:1匹,商品产地:中国大陆,变频/定频:变频,类型:壁挂式
ZBXXS (10 平方)							

1	制式上下床		套	1	4100	4100	<p>规格：2000W*900D*1800H mm</p> <p>材料：1. 所有材质均采用冷轧钢板及薄壁焊管，床头材料采用 40*40*1.5mm、25*25*1.2mm、20*20*1.2mm 薄壁焊管。床框材料采用 50*30*1.5mm、25*25*1.2mm 薄壁焊管。上层蚊帐杆及床床护栏材料用 20*20*1.2mm 薄壁焊管。床爬梯采用 20*20*1.5mm 薄壁焊管。可拆卸鞋架材料采用 20*20*1.2mm、15*15*1.0mm 薄壁焊管。床边挡板材料采用 1.0mm 优质冷轧钢板，床下抽屉式储物柜材料为 0.8mm 优质冷轧钢板，全部经钣金工艺成型而成。床板为 15mm 厚细木工板，规格为：1910*835*15mm；</p> <p>2. 配件选用优质塑料五金配件，产品整体采用拆装组合式结构，所有部件能互换通用，方便包装及长途运输，现场安装简便快速。外观焊接光滑平整、牢固、严密、无假焊及凹凸现象产生。</p> <p>3. 所有钢制部件经过酸洗、磷化、防锈、干燥等一系列前处理工序后，经流水线静电喷涂处理后进行高温烘烤工艺。保证产品外观光滑、平整、色泽统一。</p>
2	定制写字桌		张	1	3000	3000	<p>规格：1000W*500D*760H</p> <p>材料：胡桃色饰面，含两个抽屉。基材：采用优质绿色环保（E1 级）中密度纤维板，经过防虫、防潮、防腐等处理，木材干燥至低于 9% 的含水率。</p>

3	椅子		张	1	600	600	规格：400W*410D*830Hmm（胡桃木色） 材料：实木，经过防虫、防潮、防腐等处理，木材干燥至低于9%的含水率；。
4	防爆器材柜		套	2	2600	5200	规格：900W*550D*1800Hmm（军绿色） 材料：采用0.5MM优质冷轧钢，配置：头盔、手套、衣服、防暴棍、防暴棍、手电、防暴脚叉、防暴叉，各一件。
5	空调		台	1	3000	3000	摇控方式：键控/遥控，冷暖类型：冷暖，能效等级：三级能效，匹数：1匹，商品产地：中国大陆，变频/定频：变频，类型：壁挂式
BGL							
一楼							
JDS (33平方)							

1	单人沙发		张	9	1000	9000	规格：960W*880D*900Hmm 材料：框架：采用优质实木框架，含水率不超过 10%。 面料：采用耐磨优质麻绒布料或西皮皮料，手感柔软、细腻、有韧性、富有弹性； 海绵：采用 优质海绵，软硬 适中，耐久不变形，回弹 力强。
2	方茶几		个	4	500	2000	规格：880W*400D*550Hmm 材料：高密度中纤板贴 0.6MM 天然实木木皮，部分采用环保多层 AAA 级夹板，E1 级标准。材料需作防潮、防霉处理。采用优质环保面漆，流平性好，透明度高，耐磨性好，油漆工艺：底着色漆工艺，经五底三面磨退工艺处理。
3	电视机		台	1	6000	6000	70 寸，显示参数：1、分辨率 3840*2160, 2、背光：直下式, 3、可视角度：178 度, 4、刷新率：60HZ 接口及数量：1、HDMI：2 个, 2、AV：1 个, 3、模拟信号/dtmb：1 个, 4、USB2 个, 5、立体声扬声器 2*10W
4	空调		台	2	3000	6000	摇控方式：键控/遥控，冷暖类型：冷暖，能效等级：三级能效，匹数：1.5 匹，商品产地：中国大陆，变频/定频：变频，类型：壁挂式
ZBB (21.45 平方)							

1	办公桌		张	1	1800	1800	规格: 1600W*800D*760H 材料: 胡桃色饰面; 基材: 采用优质绿色环保 (E1级) 中密度纤维板, 经过防虫、防潮、防腐等处理, 木材干燥至低于 9%的含水率。
2	办公椅		张	1	700	700	规格: 640W*730D*1080Hmm 材料: 采用实木架, 实木扶手, 优质西皮, 皮面光泽度好, 透气性强, 柔软面富于韧性, 厚度适中, 具有冬暖夏凉的效果, 回弹性能好, 不变形, 根据人体工程学原理设计。高密发泡海棉和高回弹海绵, 软硬适中, 坐感舒适。
3	小会议桌		张	1	3600	3600	规格: 1800W*900D*750Hmm 材料: 胡桃色饰面; 基材: 采用优质绿色环保 (E1级) 中密度纤维板, 经过防虫、防潮、防腐等处理, 木材干燥至低于 9%的含水率。
4	椅子		张	6	700	4200	规格: 460W*460D*900Hmm 材料: 采用实木架, 实木扶手, 优质西皮, 皮面光泽度好, 透气性强, 柔软面富于韧性, 厚度适中, 具有冬暖夏凉的效果, 回弹性能好, 不变形, 根据人体工程学原理设计。高密发泡海棉和高回弹海绵, 软硬适中, 坐感舒适。
5	智能回转档案		个	1	76000	76000	1 台数 1 台; 2 外形尺寸 柜长: 1850mm, 柜宽: 890mm (400mm 操



	柜					<p>作台根据客户是否需求) 柜高: ,2950mm;  3 层数 根据库房尺寸定制;  4 档案份数 根据档案盒尺寸定制 ;  5 斗板运行速度 5.1m/min;  6 每组自重 约 550 公斤;  7 供电源 220V 加变频器;  8 定位精度 <math>\pm 2</math> 毫米;  9 整机噪音 不大于 55 分贝;  10 温度 <math>0^{\circ}\text{C}\sim 45^{\circ}\text{C}</math>;  11 湿度 <math>&lt; 85\%</math>;  12 最长取件时间 不大于 26.5S 最短取件时间 不小于 3.4s 控制核心 PLC 可编程自动控制器 调速方式 变频器;  13 电机功率 1.1kw;  14 柜表面颜色 根据用户的要求配色喷塑(环保性), 采用环保原料和先进工艺生产;  15 立柱框架钢材 <math>A3/\delta \geq 2\text{ mm}</math>;  16 门、前封板、挂板 <math>A3/\delta \geq 1.2\text{ mm}</math>; ▲门板部件质量过硬各项技术指标均须符合化学成分:碳 C, <math>\% \leq 0.05\%</math>、硅 Si, <math>\% \leq 0.05\%</math>、锰 Mn, <math>\% \leq 0.16\%</math>、磷 P, <math>\% \leq 0.005\%</math>、硫 S, <math>\% \leq 0.002\%</math>; 力学性能: 屈服强度 <math>\geq 255\text{N}/\text{mm}^2</math>、抗拉强度 <math>\geq 360\text{N}/\text{mm}^2</math>、断后伸长率 <math>\geq 70\%</math>; 金属喷漆(塑)涂层理化性能耐腐蚀 <math>\geq 1500\text{h}</math>; 中性盐雾试验 <math>\geq 1500\text{h}</math> 不低于 7 级, 乙酸盐雾试验 <math>\geq 1500\text{h}</math> 不低于 7 级; 甲醛释放量 <math>\leq 0.001\text{mg}/\text{m}^3</math>。(需提供投标人或生产厂家由产品质量检验检测中心出</p>
--	---	--	--	--	--	--

						<p>具的门板抽样检验报告佐证,抽样基数<math>\geq 1200</math>件。) )</p> <p>17 顶板、底板、封板 <math>A3/\delta \geq 1.2\text{mm}</math>; ▲顶板部件质量过硬各项技术指标均须符合化学成分:碳 C, %<math>\leq 0.05\%</math>、硅 Si, %<math>\leq 0.05\%</math>、锰 Mn, %<math>\leq 0.16\%</math>、磷 P, %<math>\leq 0.005\%</math>、硫 S, %<math>\leq 0.002\%</math>; 力学性能: 屈服强度<math>\geq 255\text{N/mm}^2</math>、抗拉强度<math>\geq 360\text{N/mm}^2</math>、断后伸长率<math>\geq 70\%</math>; 金属喷漆(塑)涂层理化性能耐腐蚀<math>\geq 1500\text{h}</math>; 中性盐雾试验<math>\geq 1500\text{h}</math> 不低于 7 级, 乙酸盐雾试验<math>\geq 1500\text{h}</math> 不低于 7 级; 甲醛释放量<math>\leq 0.001\text{mg/m}^3</math>。(需提供投标人或生产厂家由产品质量检验检测中心出具的顶板抽样检验报告佐证,抽样基数<math>\geq 1200</math>件。)</p> <p>18 载物斗板 <math>A3/\delta \geq 1.5\text{mm}</math>;</p> <p>19 电机减速机 ;</p> <p>20 继电器 ;</p> <p>21 触摸屏控制 10.2 寸触摸屏;</p> <p>22 控制核心 定制配套 PLC 控制器;</p> <p>23 定位方式 自动选层, 光控定位;</p> <p>24 库房盘点 RFID 射频实时监控, 定位到本;</p> <p>25 LED 红色数字激光定位指示灯 柜体采用黑色指示灯条显示屏。镶嵌于自动门上方 2 到 3 厘米位置, 资料存取电子定位设备在工作时, 指示灯条显示屏内置的 LED 灯条会根据接受到的指令在显示屏上显示红色的数字激光灯。灯条根据档案柜尺寸定制;</p> <p>26 材质 冷轧一级钢板。(厚度为 1.2---2.0mm) 两边框架立柱采用 2.0mm 厚度铁板加强。</p> <p>所有斗板用 1.5mm 铁皮加强。所有封板用 1.2mm 铁皮;</p>
--	--	--	--	--	--	---

						<p>27 前处理 所有工件均经除油除锈及磷化化学处理；</p> <p>28 表面处理 选用不含三酸氰酞油脂（TGIC）喷粉，经静电处理，在工件上形成一层最少 60 微米的保护层，绝缘、耐用。</p> <p>29 喷漆及颜色 喷漆采用环保原料和先进工艺生产，颜色为电脑灰；</p> <p>30 结构：活动档案柜经测试证明推动力与负载量的比例为 1：2600，即以 1 公斤的力度足推动 2600 公斤的承重；</p> <p>31 硬件功能 （1）上位机实时自动盘点在柜档案 （2）本地机实时自动盘点在柜档案（3）多台上位机联网管理档案（4）联网控制档案柜（5）RFID(射频)实时盘库，定位到本（6）档案管理报表打印（7）运行状态显示（8）运行日志记录（9）光幕安全保护（10）手动/自动走层（11）应急手摇功能（12）缓起缓停功能（13）自动门（14）LED 红色数字激光灯指示定位到本（15）10.2 寸触摸屏；</p> <p>32 软件性能 （1）系统登录（2）档案接收（3）档案发送（4）档案查询（5）档案统计（6）档案查阅、借阅登记（7）档案归还、归还登记（8）档案维护（9）发送档案记录管理（10）借阅记录管理（11）数据库管理（12）实时盘库（13）初时设置（14）扩展字段设置（15）字段内容设置（16）用户管理（17）打印（18）数据恢复（19）数据备份（20）所有系统软件均为中文正版软件（21）可以与任何一款软件无</p>
--	--	--	--	--	--	--

							缝对接（22）软件终身升级维护 一、实时盘库定位到本档案柜性能指标明细表； 序号 项目 功能详解 备注； 1 系统设定 对档案管理系统操作流程及系统操作人员权限设定； 2 档案归档 根据单位实际情况及系统设定归档流程，并归档； 3 档案实时在位监管 根据光幕感应触发 RFID 扫码，实时判断该档案的在位情况； 4 档案快速智能盘库 档案柜取件窗口前安装有 LED 红色数字激光灯，分别对应当前层每一份档案所在位置，在计算机端管理软件搜索相应档案，档案柜自动选层后对应 LED 红色数字激光定位指示灯亮起，方便快捷准确的找到所需档案； 5 精确定位到本通过 LED 红色数字激光定位指示灯，进行档案盒一对一定位实现档案存取亮灯指示，提高档案管理工作效率； 6 电子档案智能调阅 数字化采集工作完成后，根据系统 B/S 架构特点，网内所有用户，只要获得相权限，均可进行在线查阅档案电子档文件。
6	空调		台	1	3000	3000	摇控方式：键控/遥控，冷暖类型：冷暖，能效等级：三级能效，匹数：1.5 匹，商品产地：中国大陆，变频/定频：变频，类型：壁挂式
ZBXXS（18.7 平方）							

1	单人床		张	1	2400	2400	规格：1200W*1900D*900Hmm（胡桃木色） 材料：实木，经过防虫、防潮、防腐等处理，木材干燥至低于9%的含水率；
2	床垫		张	1	2600	2600	规格：1200W*1900D*220H mm 材料：优质床垫，三防面料，经过抗菌卫生处理，具有防菌、防霉、防螨虫的效果，色彩丰富花纹别致，面料手感细腻、顺滑、不退色。
3	定制书桌柜子		套	1	6500	6500	规格：1400W*500D*1800H（胡桃木色） 材料：采用优质绿色环保（E1级）多层实木板，经过防虫、防潮、防腐等处理，木材干燥至低于9%的含水率。配凳子
4	空调		台	1	3000	3000	摇控方式：键控/遥控，冷暖类型：冷暖，能效等级：三级能效，匹数：1匹，商品产地：中国大陆，变频/定频：变频，类型：壁挂式
ZBTK (13平方)							

1	底图柜		平方	5.25	9000	47250	<p>规格：1000W*700D*1750Hmm（3组）</p> <p>材料：材料选用优质冷轧钢、板（立柱1.5mm，托板1.2mm，侧板1.2mm，门板1.2mm，顶板1.2mm，防鼠板1.0mm，防尘板1.0mm，轨道3mm，不锈钢方钢25*25），冲压成型，静电喷（亚光），固定式，▲侧板部件质量过硬各项技术指标均须符合化学成分：碳C，%≤0.05%、硅Si，%≤0.05%、锰Mn，%≤0.16%、磷P，%≤0.005%、硫S，%≤0.002%；力学性能：屈服强度≥255N/mm<sup>2</sup>、抗拉强度≥360N/mm<sup>2</sup>、断后伸长率≥70%；金属喷漆（塑）涂层理化性能耐腐蚀≥1500h；中性盐雾试验≥1500h不低於7级，乙酸盐雾试验≥1500h不低於7级；甲醛释放量≤0.001mg/m<sup>3</sup>。（需提供投标人或生产厂家由产品质量检验检测中心出具的侧板抽样检验报告佐证，抽样基数≥1200件。）</p>
2	电脑桌		张	1	1200	1200	<p>规格：1200W*600D*750Hmm</p> <p>材料：台面采用防火板，框架采用冷轧钢板。工艺精悍，技术力量雄厚。焊接全部采用最先进的无痕点焊，顺序化折弯成型，全模具化生产，外表采用抗冲，耐摩擦，耐酸碱且有环保性的静电粉末喷涂工艺。</p>

3	办公椅		张	1	700	700	材料：采用优质黑色麻绒面料，气压棒，五轮脚架，万向轮椅活动自如，滑动时无杂音。选用高于 30% 的优质高密度海绵，软硬适中，回弹性能好，不变形，根据人体工程学原理设计。
4	除湿机		台	1	4600	4600	移动式工业除湿机；除湿量:5.75Kg/h；电机功率:2.0KT；供电规格:220V50HZ；风量:1002m3/h。
ZBZLS (13 平方)							
1	保密柜		个	2	2800	5600	规格：900W*400D*1850Hmm 材料：采用 1.0mm 厚冷轧钢板。工艺精悍，技术力量雄厚。焊接全部采用最先进的无痕点焊，顺序化折弯成型，全摸具化生产，外表采用抗冲，耐摩擦，耐酸碱且有环保性的静电粉末喷涂工艺。
2	电脑桌		张	1	1200	1200	规格：1200W*600D*750Hmm 材料：台面采用防火板，框架采用冷轧钢板。工艺精悍，技术力量雄厚。焊接全部采用最先进的无痕点焊，顺序化折弯成型，全摸具化生产，外表采用抗冲，耐摩擦，耐酸碱且有环保性的静电粉末喷涂工艺。

3	办公椅		张	1	700	700	材料：采用优质黑色麻绒面料，气压棒，五轮脚架，万向轮椅活动自如，滑动时无杂音。选用高于 30%的优质高密度海绵，软硬适中，回弹性能好，不变形，根据人体工程学原理设计。
4	除湿机		台	1	4600	4600	移动式工业除湿机；除湿量:5.75Kg/h；电机功率:2.0KT；供电规格:220V50HZ；风量:1002m3/h。
ZZZBS (85.68 平方)							
1	条桌		张	3	900	2700	规格：1400W*600D*750Hmm（桌面带进线孔） 材料：胡桃色饰面；基材：采用优质绿色环保（E1级）中密度纤维板，经过防虫、防潮、防腐等处理，木材干燥至低于 9%的含水率。
2	椅子		张	3	700	2100	规格:560W*480D*920Hmm 材料：采用实木架，实木扶手，优质西皮，皮面光泽度好，透气性强，柔软面富于韧性，厚度适中，具有冬暖夏凉的效果，回弹性能好，不变形，根据人体工程学原理设计。高密发泡海棉和高回弹海绵，软硬适中，坐感舒适。



3	办公椅		张	3	700	2100	材料：采用优质黑色麻绒面料，气压棒，五轮脚架，万向轮椅活动自如，滑动时无杂音。选用高于 30%的优质高密度海绵，软硬适中，回弹性能好，不变形，根据人体工程学原理设计。
3	吸顶空调		台	2	5000	10000	摇控方式：键控/遥控，冷暖类型：冷暖，能效等级：三级能效，匹数：3 匹，商品产地：中国大陆，变频/定频：变频，类型：吸顶式功能：冷暖 3P，额定电压/频率：220V~50Hz。
DHYS (217.8 平方)							
1	讲台		个	1	1500	1500	规格：830W*530D*1150Hmm 材料：胡桃色饰面；基材：采用优质绿色环保（E1级）中密度纤维板，经过防虫、防潮、防腐等处理，木材干燥至低于 9%的含水率。
2	二人位主席台		张	3	1600	4800	规格：1600W*600D*750Hmm 五角星图案 材料：胡桃色饰面；基材：采用优质绿色环保（E1级）中密度纤维板，经过防虫、防潮、防腐等处理，木材干燥至低于 9%的含水率。

3	三人位 主席台		张	1	2400	2400	规格：2400W*600D*750Hmm 五角星图案 材料：胡桃色饰面；基材：采用优质绿色环保（E1级）中密度纤维板，经过防虫、防潮、防腐等处理，木材干燥至低于9%的含水率。
4	主席椅		张	9	700	6300	规格：640W*730D*1080Hmm 材料：采用实木架，实木扶手，优质西皮，皮面光泽度好，透气性强，柔软面富于韧性，厚度适中，具有冬暖夏凉的效果，回弹性能好，不变形，根据人体工程学原理设计。高密发泡海棉和高回弹海绵，软硬适中，坐感舒适。
5	条形桌		张	36	900	32400	规格：1800W*400D*750Hmm 材料：胡桃色饰面；基材：采用优质绿色环保（E1级）中密度纤维板，经过防虫、防潮、防腐等处理，木材干燥至低于9%的含水率。
6	椅子		张	108	700	75600	规格：460W*460D*900Hmm 材料：采用实木架，实木扶手，优质西皮，皮面光泽度好，透气性强，柔软面富于韧性，厚度适中，具有冬暖夏凉的效果，回弹性能好，不变形，根据人体工程学原理设计。高密发泡海棉和高回弹海绵，软硬适中，坐感舒适。

7	吸顶空调		台	4	5000	20000	遥控方式：键控/遥控，冷暖类型：冷暖，能效等级：三级能效，匹数：3匹，商品产地：中国大陆，变频/定频：变频，类型：吸顶式功能：冷暖 3P，额定电压/频率：220V~50Hz。
二楼							
ZXS (86.52 平方)							
1	办公椅		张	3	700	2100	规格：640W*730D*1080Hmm 材料：采用实木架，实木扶手，优质西皮，皮面光泽度好，透气性强，柔软面富于韧性，厚度适中，具有冬暖夏凉的效果，回弹性能好，不变形，根据人体工程学原理设计。高密发泡海棉和高回弹海绵，软硬适中，坐感舒适。
2	条桌		张	3	900	2700	规格：1400W*600D*750Hmm（桌面带进线孔） 材料：胡桃色饰面；基材：采用优质绿色环保（E1级）中密度纤维板，经过防虫、防潮、防腐等处理，木材干燥至低于9%的含水率。

3	椅子		张	16	700	11200	规格:560W*480D*920Hmm 材料:采用实木架,实木扶手,优质西皮,皮面光泽度好,透气性强,柔软面富于韧性,厚度适中,具有冬暖夏凉的效果,回弹性能好,不变形,根据人体工程学原理设计。高密发泡海棉和高回弹海绵,软硬适中,坐感舒适。
4	吸顶空调		台	2	5000	10000	摇控方式:键控/遥控,冷暖类型:冷暖,能效等级:三级能效,匹数:3匹,商品产地:中国大陆,变频/定频:变频,类型:吸顶式功能:冷暖 3P,额定电压/频率:220V~50Hz。
KZS (12 平方)							
1	空调		台	1	3000	3000	摇控方式:键控/遥控,冷暖类型:冷暖,能效等级:三级能效,匹数:1匹,商品产地:中国大陆,变频/定频:变频,类型:壁挂式
2	办公椅		张	1	700	700	材料:采用优质黑色麻绒面料,气压棒,五轮脚架,万向轮椅活动自如,滑动时无杂音。选用高于30%的优质高密度海绵,软硬适中,回弹性能好,不变形,根据人体工程学原理设计。
FBZBGS (25.85 平方)							

1	办公桌		张	1	1800	1800	规格：2000W*1000D*750Hmm 材料：采用胡桃木皮饰面，木皮纹理清晰自然；采用优质环保高密度纤维板基材，符合 E1 级标准；优质五金配件，经过防锈、防腐处理；采用优质环保面漆，流平性好，透明度高，耐磨性好，油漆工艺：底着色漆工艺，经五底三面磨退工艺处理。
2	文件柜		个	2	1000	2000	规格：1200W*400D*1800Hmm 材料：胡桃色饰面；基材：采用优质绿色环保（E1 级）中密度纤维板，经过防虫、防潮、防腐等处理，木材干燥至低于 9% 的含水率。
3	办公椅		张	1	900	900	规格：740W*860D*1120Hmm 材料：采用实木架，实木扶手，优质西皮，皮面光泽度好，透气性强，柔软面富于韧性，厚度适中，具有冬暖夏凉的效果，回弹性能好，不变形，根据人体工程学原理设计。高密发泡海棉和高回弹海绵，软硬适中，坐感舒适。

4	沙发茶几		套	1	1500	1500	<p>规格：1+3  材料：采用仿皮，皮面光泽度好，透气强，柔软且富有韧性，厚度适中，具有冬暖夏凉的效果且手感良好。  框架：选用实木木方，材质坚硬，防腐、防虫永不变形。高密发泡海绵和高回弹海绵，软硬适中，回弹性能好，不变形，坐感舒适。弹簧：优质高强度蛇簧、韧性强、弹力好；  规格：长茶几 1200*600*450  材料：桃色饰面；基材：采用优质绿色环保（E1级）中密度纤维板，经过防虫、防潮、防腐等处理，木材干燥至低于9%的含水率。</p>
5	空调		台	1	5000	5000	<p>摇控方式：键控/遥控，冷暖类型：冷暖，能效等级：三级能效，匹数：3匹，商品产地：中国大陆，变频/定频：变频，类型：立式，功能：冷暖 3P，额定电压/频率：220V~50Hz。</p>
BQS（20平方）							
1	枪柜		个	9	7600	68400	<p>规格：1000W*500D*1800Hmm  材料：采用1.0mm厚冷轧钢板。工艺精悍，技术力量雄厚。焊接全部采用最先进的无痕点焊，顺序化折弯成型，全模具化生产，外表采用抗冲，耐摩擦，耐酸碱且有环保性的静电粉末喷涂工艺。</p>

2	电脑桌		张	1	1200	1200	规格：1200W*600D*750Hmm 材料；台面采用防火板，框架采用冷轧钢板。工艺精悍, 技术力量雄厚. 焊接全部采用最先进的无痕点焊, 顺序化折弯成型, 全摸具化生产, 外表采用抗冲, 耐摩擦, 耐酸碱且有环保性的静电粉末喷涂工艺。
3	办公椅		张	1	700	700	材料：采用优质黑色麻绒面料，气压棒，五轮脚架，万向轮椅活动自如，滑动时无杂音。选用高于 30% 的优质高密度海绵，软硬适中，回弹性能好，不变形，根据人体工程学原理设计。
4	空调		台	1	3000	3000	摇控方式：键控/遥控，冷暖类型：冷暖，能效等级：三级能效，匹数：1.5 匹，商品产地：中国大陆，变频/定频：变频，类型：壁挂式
DYS (20 平方)							
1	零弹柜		个	1	7600	7600	规格：1000W*500D*1800Hmm 材料；采用 1.0mm 厚冷轧钢板。工艺精悍, 技术力量雄厚. 焊接全部采用最先进的无痕点焊, 顺序化折弯成型, 全摸具化生产, 外表采用抗冲, 耐摩擦, 耐酸碱且有环保性的静电粉末喷涂工艺。

2	电脑桌		张	1	1200	1200	规格：1200W*600D*750Hmm 材料：台面采用防火板，框架采用冷轧钢板。工艺精悍，技术力量雄厚。焊接全部采用最先进的无痕点焊，顺序化折弯成型，全摸具化生产，外表采用抗冲，耐摩擦，耐酸碱且有环保性的静电粉末喷涂工艺。
3	办公椅		张	1	700	700	材料：采用优质黑色麻绒面料，气压棒，五轮脚架，万向轮椅活动自如，滑动时无杂音。选用高于30%的优质高密度海绵，软硬适中，回弹性能好，不变形，根据人体工程学原理设计。
4	防爆空调		台	1	4000	4000	功能：冷暖 1.5P 扫风模式：上下扫风 额定电压/频率：220V~50Hz 睡眠模式：按键调节 循环风量： $\geq 630\text{m}^3/\text{h}$ 制冷剂：R22 制冷量：3600 (W) 制热量：4000 (W) 制冷功率：1070 (W) 制热功率：1300 (W)



JFJYKS (2个房间 39.6平方)							
1	办公椅		张	4	700	2800	材料：采用优质黑色麻绒面料，气压棒，五轮脚架，万向轮椅活动自如，滑动时无杂音。选用高于 30%的优质高密度海绵，软硬适中，回弹性能好，不变形，根据人体工程学原理设计。
2	文件柜		个	2	1000	2000	规格：850W*400D*1850Hmm 材料：采用 0.5MM 优质冷轧钢板经剪切，焊接采用数码电焊机及二氧化碳保护焊接；全自动九工位喷淋前处理系统喷涂前所有部件全部经过前处理；架面采用绿环保型粉末静电喷塑，静电喷塑粉系统以及电子控温燃油固化系统。
3	空调	2个房间	台	2	3000	6000	摇控方式：键控/遥控，冷暖类型：冷暖，能效等级：三级能效，匹数：1匹，商品产地：中国大陆，变频/定频：变频，类型：壁挂式
BZK (33平方)							
1	办公桌		张	4	1800	7200	规格：1600W*800D*760Hmm 材料：胡桃色饰面；基材：采用优质绿色环保（E1级）中密度纤维板，经过防虫、防潮、防腐等处理，木材干燥至低于 9%的含水率。

2	办公椅		张	4	700	2800	规格:640W*730D*1080Hmm 材料:采用实木架,实木扶手,优质西皮,皮面光泽度好,透气性强,柔软面富于韧性,厚度适中,具有冬暖夏凉的效果,回弹性能好,不变形,根据人体工程学原理设计。高密发泡海棉和高回弹海绵,软硬适中,坐感舒适。
3	文件柜		个	3	1000	3000	规格:850W*400D*1850Hmm 材料:采用0.5MM优质冷轧钢板经剪切,焊接采用数码电焊机及二氧化碳保护焊接;全自动九工位喷淋前处理系统喷涂前所有部件全部经过前处理;架面采用绿色环保型粉末静电喷塑,静电喷塑粉系统以及电子控温燃油固化系统。
4	沙发茶几		套	1	1500	1500	规格:1+1+方茶几 材料:实木,经过防虫、防潮、防腐等处理,木材干燥至低于9%的含水率;
5	空调		台	1	3000	3000	摇控方式:键控/遥控,冷暖类型:冷暖,能效等级:三级能效,匹数:1.5匹,商品产地:中国大陆,变频/定频:变频,类型:壁挂式
WYS (20.16 平方)							

1	定制工作台		位	3	2800	8400	规格：1400W*700D*760Hmm 材料：胡桃色饰面；基材：采用优质绿色环保（E1级）中密度纤维板，经过防虫、防潮、防腐等处理，木材干燥至低于9%的含水率。
2	办公椅		张	3	700	2100	材料：采用优质黑色麻绒面料，气压棒，五轮脚架，万向轮椅活动自如，滑动时无杂音。选用高于30%的优质高密度海绵，软硬适中，回弹性能好，不变形，根据人体工程学原理设计。
3	空调		台	1	3000	3000	摇控方式：键控/遥控，冷暖类型：冷暖，能效等级：三级能效，匹数：1.5匹，商品产地：中国大陆，变频/定频：变频，类型：壁挂式
ZLBMS (66.36 平方)							
1	定制前台		套	1	14000	14000	规格：2000W*600D*1060Hmm 面材：采用E1级环保标准的三胺板，木材含水率控制为8%-12%；封边用材：采用热熔胶边；五金配件：优质五金配件，均经过酸洗、磷洗等防锈处理；板式

2	定制操作台		套	1	18000	18000	规格：3000W*600D*1060Hmm 面材：采用 E1 级环保标准的三胺板，木材含水率控制为 8%-12%；封边用材：采用热熔胶边； 五金配件：优质五金配件，均经过酸洗、磷洗等防锈处理；板式
3	办公椅		张	2	700	1400	材料：采用优质黑色麻绒面料，气压棒，五轮脚架，万向轮椅活动自如，滑动时无杂音。选用高于 30% 的优质高密度海绵，软硬适中，回弹性能好，不变形，根据人体工程学原理设计。
4	电动智能档案密集柜（配平板电脑）		平方	79	5800	458200	规格：4500W*600D*2500Hmm（7 排） 材料：1、轨道：采用优质材料板材：热轧钢板=3.0mm，实心方钢 25mm×25mm，或优于国标的新材料、新工艺制作。具有防锈、防脱轨、防倾倒功能，整体成型。 2、底梁：采用 δ=3.0mm 优质热轧钢板，底梁为加强型自带防鼠密封功能底梁，U 型槽结构一次性成型，高度=120mm。横梁用材厚度=3.0mm 。▲底梁部件质量过硬各项技术指标均须符合化学成分：碳 C，%≤0.05%、硅 Si，%≤0.05%、锰 Mn，%≤0.16%、磷 P，%≤0.005%、硫 S，%≤0.002%；力学性能：屈服强度≥255N/mm <sup>2</sup> 、抗拉强度≥360N/mm <sup>2</sup> 、断后伸长率≥70%；金属喷漆（塑）涂层理化性能耐腐蚀≥1500h；中性盐雾试验≥1500h 不低于 7 级，乙酸盐雾试验≥1500h 不低于 7 级；甲醛释放量≤0.001mg/m <sup>3</sup> 。（需

						<p>提供投标人或生产厂家由产品质量检验检测中心出具的底梁抽样检验报告佐证,抽样基数<math>\geq 1200</math>件。)</p> <p>3、立柱:采用<math>\delta = 1.5\text{mm}</math>优质冷轧钢板,立柱采用压双筋工艺。立柱均匀冲挂孔,立柱有效调节<math>= 20\text{mm}</math>,架体结实承重能力强,钢性足,层数和间距自由调整,表面喷塑。▲立柱部件质量过硬各项技术指标均须符合化学成分:碳 C, <math>\% \leq 0.05\%</math>、硅 Si, <math>\% \leq 0.05\%</math>、锰 Mn, <math>\% \leq 0.16\%</math>、磷 P, <math>\% \leq 0.005\%</math>、硫 S, <math>\% \leq 0.002\%</math>;力学性能:屈服强度<math>\geq 255\text{N/mm}^2</math>、抗拉强度<math>\geq 360\text{N/mm}^2</math>、断后伸长率<math>\geq 70\%</math>;金属喷漆(塑)涂层理化性能耐腐蚀<math>\geq 1500\text{h}</math>;中性盐雾试验<math>\geq 1500\text{h}</math>不低于7级,乙酸盐雾试验<math>\geq 1500\text{h}</math>不低于7级;甲醛释放量<math>\leq 0.001\text{mg/m}^3</math>。(需提供投标人或生产厂家由产品质量检验检测中心出具的立柱抽样检验报告佐证,抽样基数<math>\geq 1200</math>件。)</p> <p>4、搁板:采用<math>\delta = 1.2\text{mm}</math>优质冷轧钢板,一次性滚压成型,搁板采用整体板材、压双筋工艺,承重能力强,不易变形,层间距可任意调整。每层承重<math>= 80\text{Kg}</math>。满负载24小时后挠曲度<math>\leq 2\text{mm}</math>,卸载后自动恢复。▲搁板部件质量过硬各项技术指标均须符合化学成分:碳 C, <math>\% \leq 0.05\%</math>、硅 Si, <math>\% \leq 0.05\%</math>、锰 Mn, <math>\% \leq 0.16\%</math>、磷 P, <math>\% \leq 0.005\%</math>、硫 S, <math>\% \leq 0.002\%</math>;力学性能:屈服强度<math>\geq 255\text{N/mm}^2</math>、抗拉强度<math>\geq 360\text{N/mm}^2</math>、断后伸长率<math>\geq 70\%</math>;金属喷漆(塑)涂层理化性能耐腐蚀<math>\geq 1500\text{h}</math>;中性盐雾试验<math>\geq 1500\text{h}</math>不低于7级,乙酸盐雾试验<math>\geq 1500\text{h}</math>不低于7级;甲醛释放量<math>\leq 0.001\text{mg/m}</math></p>
--	--	--	--	--	--	--

						<p>3。（需提供投标人或生产厂家由产品质量检验检测中心出具的搁板抽样检验报告佐证,抽样基数<math>\geq 1200</math>件。）</p> <p>5、挂板：采用<math>\delta = 1.2\text{mm}</math> 优质冷轧钢板，挂板采用三挂扣式结构一次性成型。承重性强。▲挂板部件质量过硬各项技术指标均须符合化学成分：碳 C，<math>\% \leq 0.05\%</math>、硅 Si，<math>\% \leq 0.05\%</math>、锰 Mn，<math>\% \leq 0.16\%</math>、磷 P，<math>\% \leq 0.005\%</math>、硫 S，<math>\% \leq 0.002\%</math>；力学性能：屈服强度<math>\geq 255\text{N/mm}^2</math>、抗拉强度<math>\geq 360\text{N/mm}^2</math>、断后伸长率<math>\geq 70\%</math>；金属喷漆（塑）涂层理化性能耐腐蚀<math>\geq 1500\text{h}</math>；中性盐雾试验<math>\geq 1500\text{h}</math> 不低于 7 级，乙酸盐雾试验<math>\geq 1500\text{h}</math> 不低于 7 级；甲醛释放量<math>\leq 0.001\text{mg/m}^3</math>。（需提供投标人或生产厂家由产品质量检验检测中心出具的挂板抽样检验报告佐证,抽样基数<math>\geq 1200</math>件。）</p> <p>6、顶板：采用<math>\delta = 1.0\text{mm}</math> 优质冷轧钢板，具有防水功能，表面光滑平整。</p> <p>7、侧板：采用<math>\delta \geq 1.0\text{mm}</math> 优质冷轧钢板，侧板为横三节式，中间冲棱形凸包，立体感强，造型美观，具有现代设计感。</p> <p>8、门板：采用<math>\delta = 1.0\text{mm}</math> 优质冷轧钢板。</p> <p>9、档棒：采用<math>\delta = 1.0\text{mm}</math> 优质冷轧钢板。</p> <p>10、防尘板<math>\delta = 1.0\text{mm}</math> 优质冷轧钢板，防倾倒装置<math>\delta = 3.0\text{mm}</math> 优质热轧钢板。</p> <p>配平板电脑</p>
--	--	--	--	--	--	--

5	空调		台	1	3000	3000	摇控方式：键控/遥控，冷暖类型：冷暖，能效等级：三级能效，匹数：1.5匹，商品产地：中国大陆，变频/定频：变频，类型：壁挂式
三楼							
JGK+WKS (86.52 平方)							
2	讲台		张	1	2000	2000	规格：2000W*600D*750（1050）Hmm 材料：胡桃色饰面；基材：采用优质绿色环保（E1级）中密度纤维板，经过防虫、防潮、防腐等处理，木材干燥至低于9%的含水率。
2	条桌		张	6	900	5400	规格：1400W*600D*750Hmm（桌面带进线孔） 材料：胡桃色饰面；基材：采用优质绿色环保（E1级）中密度纤维板，经过防虫、防潮、防腐等处理，木材干燥至低于9%的含水率。

3	椅子		张	13	700	9100	规格:560W*480D*920Hmm 材料:采用实木架,实木扶手,优质西皮,皮面光泽度好,透气性强,柔软面富于韧性,厚度适中,具有冬暖夏凉的效果,回弹性能好,不变形,根据人体工程学原理设计。高密发泡海棉和高回弹海绵,软硬适中,坐感舒适。
4	空调		台	1	3000	3000	摇控方式:键控/遥控,冷暖类型:冷暖,能效等级:三级能效,匹数:1.5匹,商品产地:中国大陆,变频/定频:变频,类型:壁挂式
JZWXXS (16.5 平方)							
1	屏风单人办公桌		位	4	1800	7200	规格:1400W*700D*1100Hmm 材料:全板桌面屏风,包括主台柜子。板材:采用E1级环保标准的三胺板,木材含水率控制为8%-12%;封边用材:采用热熔胶边; 五金配件:优质五金配件,均经过酸洗、磷洗等防锈处理;板式
2	办公椅		张	4	700	2800	材料:采用优质黑色麻绒面料,气压棒,五轮脚架,万向轮椅活动自如,滑动时无杂音。选用高于30%的优质高密度海绵,软硬适中,回弹性能好,不变形,根据人体工程学原理设计。



3	空调		台	1	3000	3000	摇控方式：键控/遥控，冷暖类型：冷暖，能效等级：三级能效，匹数：1匹，商品产地：中国大陆，变频/定频：变频，类型：壁挂式
JSK (2个房间 33平方)							
1	办公桌		张	8	1800	14400	规格：1600W*800D*760Hmm 材料：胡桃色饰面；基材：采用优质绿色环保（E1级）中密度纤维板，经过防虫、防潮、防腐等处理，木材干燥至低于9%的含水率。
2	办公椅		张	8	700	5600	规格：640W*730D*1080Hmm 材料：采用实木架，实木扶手，优质西皮，皮面光泽度好，透气性强，柔软面富于韧性，厚度适中，具有冬暖夏凉的效果，回弹性能好，不变形，根据人体工程学原理设计。高密发泡海棉和高回弹海绵，软硬适中，坐感舒适。
3	沙发茶几		套	1	1500	1500	规格：1+1+方茶几 材料：实木，经过防虫、防潮、防腐等处理，各项技术指标均达到国家标准，木材干燥至低于9%的含水率；

4	文件柜		个	2	1000	2000	规格：850W*400D*1850Hmm 材料：采用 0.5MM 优质冷轧钢板经剪切，焊接采用数码电焊机及二氧化碳保护焊接；全自动九工位喷淋前处理系统喷涂前所有部件全部经过前处理；架面采用绿色环保型粉末静电喷塑，静电喷塑粉系统以及电子控温燃油固化系统。
5	空调	2 个房间	台	2	3000	6000	摇控方式：键控/遥控，冷暖类型：冷暖，能效等级：三级能效，匹数：1.5 匹，商品产地：中国大陆，变频/定频：变频，类型：壁挂式
BZBGS (33 平方)							
1	办公桌		张	1	1800	1800	规格：2000W*1000D*750Hmm 材料：采用胡桃木皮饰面，木皮纹理清晰自然；采用优质环保高密度纤维板基材，符合 E1 级标准；优质五金配件，经过防锈、防腐处理；采用优质环保面漆，流平性好，透明度高，耐磨性好，油漆工艺：底着色漆工艺，经五底三面磨退工艺处理。
2	文件柜		个	2	1000	2000	规格：1200W*400D*1800Hmm 材料：胡桃色饰面；基材：采用优质绿色环保（E1 级）中密度纤维板，经过防虫、防潮、防腐等处理，木材干燥至低于 9% 的含水率。




3	办公椅		张	1	900	900	规格:740W*860D*1120Hmm 材料:采用实木架,实木扶手,优质西皮,皮面光泽度好,透气性强,柔软面富于韧性,厚度适中,具有冬暖夏凉的效果,回弹性能好,不变形,根据人体工程学原理设计。高密发泡海棉和高回弹海绵,软硬适中,坐感舒适。
4	沙发茶几		套	1	1500	1500	规格:1+1+3 材料:采用仿皮,皮面光泽度好,透气强,柔软且富有韧性,厚度适中,具有冬暖夏凉的效果且手感良好。框架:选用实木木方,材质坚硬,防腐、防虫永不变形。高密发泡海棉和高回弹海绵,软硬适中,回弹性能好,不变形,坐感舒适。弹簧:优质高强度蛇簧、韧性强、弹力好; 规格:长茶几 1200*600*450 材料:桃色饰面;基材:采用优质绿色环保(E1级)中密度纤维板,经过防虫、防潮、防腐等处理,木材干燥至低于9%的含水率。
5	空调		台	1	5000	5000	摇控方式:键控/遥控,冷暖类型:冷暖,能效等级:三级能效,匹数:3匹,商品产地:中国大陆,变频/定频:变频,类型:立式,功能:冷暖 3P,额定电压/频率:220V~50Hz。
XHYS (16.5 平方)							

1	小会议桌		张	1	4800	4800	规格：2400W*1200D*750Hmm 材料：胡桃色饰面；基材：采用优质绿色环保（E1级）中密度纤维板，经过防虫、防潮、防腐等处理，木材干燥至低于9%的含水率。
2	椅子		张	10	700	7000	规格：560W*480D*920Hmm 材料：采用实木架，实木扶手，优质西皮，皮面光泽度好，透气性强，柔软面富于韧性，厚度适中，具有冬暖夏凉的效果，回弹性能好，不变形，根据人体工程学原理设计。高密发泡海绵和高回弹海绵，软硬适中，坐感舒适。
5	空调		台	1	3000	3000	摇控方式：键控/遥控，冷暖类型：冷暖，能效等级：三级能效，匹数：1.5匹，商品产地：中国大陆，变频/定频：变频，类型：壁挂式
TSS (86.52 平方)							
1	组合办公桌		位	4	1700	6800	规格：1200W*600D*1100Hmm 材料：全板桌面屏风，包括主台柜子。板材：采用E1级环保标准的三胺板，木材含水率控制为8%-12%；封边用材：采用热熔胶边；五金配件：优质五金配件，均经过酸洗、磷洗等防锈处理；板式

2	办公椅		张	8	700	5600	材料：采用优质黑色麻绒面料，气压棒，五轮脚架，万向轮椅活动自如，滑动时无杂音。选用高于 30%的优质高密度海绵，软硬适中，回弹性能好，不变形，根据人体工程学原理设计。
3	定制前台		套	1	19200	19200	规格：3200W*1800D*1060Hmm 面材：烤漆面板；基材：采用优质绿色环保（E1 级）中密度纤维板，经过防虫、防潮、防腐等处理，木材干燥至低于 9%的含水率。
4	定制双面书架		个	20	3700.0 0	74000	规格：1000W*450D*2000Hmm 材料：柜体采用 E1 级环保标准的实木多层板贴免漆板面，经过防虫、防腐处理；有效防止漆面被刮伤，持久耐用，木材含水率控制为 8%-12%；封边采用热熔胶边；优质五金配件，均经过酸洗、磷洗等防锈处理。层板采用优质钢板、冲剪成形，经精密度模具冲剪，采用二氧化碳保护焊接工艺进行焊接，

5	空调		台	1	5000	5000	摇控方式：键控/遥控，冷暖类型：冷暖，能效等级：三级能效，匹数：3匹，商品产地：中国大陆，变频/定频：变频，类型：立式，功能：冷暖 3P，额定电压/频率：220V~50Hz。
ZWBGS (33 平方)							
1	办公桌		张	1	1800	1800	规格：2000W*1000D*750Hmm 材料：采用胡桃木皮饰面，木皮纹理清晰自然；采用优质环保高密度纤维板基材，符合 E1 级标准；优质五金配件，经过防锈、防腐处理；采用优质环保面漆，流平性好，透明度高，耐磨性好，油漆工艺：底着色漆工艺，经五底三面磨退工艺处理。
2	文件柜		个	2	1000	2000	规格：1200W*400D*1800Hmm 材料：胡桃色饰面；基材：采用优质绿色环保（E1 级）中密度纤维板，经过防虫、防潮、防腐等处理，木材干燥至低于 9% 的含水率。
3	办公椅		张	1	900	900	规格：740W*860D*1120Hmm 材料：采用实木架，实木扶手，优质西皮，皮面光泽度好，透气性强，柔软面富于韧性，厚度适中，具有冬暖夏凉的效果，回弹性能好，不变形，根据人体工程学原理设计。高密发泡海棉和高回弹海绵，软硬适中，坐感舒适。

4	沙发茶几		套	1	1500	1500	<p>规格：1+1+3  材料：采用仿皮，皮面光泽度好，透气强，柔软且富有韧性，厚度适中，具有冬暖夏凉的效果且手感良好。  框架：选用实木木方，材质坚硬，防腐、防虫永不变形。高密发泡海棉和高回弹海绵，软硬适中，回弹性能好，不变形，坐感舒适。弹簧：优质高强度蛇簧、韧性强、弹力好；  规格：长茶几 1200*600*450  材料：桃色饰面；基材：采用优质绿色环保（E1级）中密度纤维板，经过防虫、防潮、防腐等处理，木材干燥至低于9%的含水率。</p>
5	空调		台	1	5000	5000	<p>摇控方式：键控/遥控，冷暖类型：冷暖，能效等级：三级能效，匹数：3匹，商品产地：中国大陆，变频/定频：变频，类型：立式，功能：冷暖 3P，额定电压/频率：220V~50Hz。</p>
DWHYS (86.52 平方)							
1	会议桌		张	1	7000	7000	<p>规格：6000W*2200D*760Hmm  材料：采用胡桃木皮饰面，木皮纹理清晰自然；采用优质环保高密度纤维板基材，优质五金配件，经过防锈、防腐处理；采用优质环保面漆，流平性好，透明度高，耐磨性好，油漆工艺：底着色漆工艺，经五底三面磨退工艺处理。</p>

2	会议椅		张	18	700	12600	规格:640W*730D*1080Hmm 材料:采用实木架,实木扶手,优质西皮,皮面光泽度好,透气性强,柔软面富于韧性,厚度适中,具有冬暖夏凉的效果,回弹性能好,不变形,根据人体工程学原理设计。高密发泡海棉和高回弹海绵,软硬适中,坐感舒适。
3	条桌		张	5	750	3750	规格:1400W*400D*750Hmm 材料:胡桃色饰面;基材:采用优质绿色环保(E1级)中密度纤维板,经过防虫、防潮、防腐等处理,木材干燥至低于9%的含水率。
4	椅子		张	10	700	7000	规格:560W*480D*920Hmm 材料:采用实木架,实木扶手,优质西皮,皮面光泽度好,透气性强,柔软面富于韧性,厚度适中,具有冬暖夏凉的效果,回弹性能好,不变形,根据人体工程学原理设计。高密发泡海棉和高回弹海绵,软硬适中,坐感舒适。



5	茶水柜		个	1	700	700	规格：800W*400D*860Hmm 材料：采用胡桃木皮饰面,木皮纹理清晰自然；采用优质环保高密度纤维板基材,优质五金配件,经过防锈、防腐处理；采用优质环保面漆,流平性好,透明度高,耐磨性好,油漆工艺：底着色漆工艺,经五底三面磨退工艺处理。
6	空调		台	2	5000	10000	摇控方式：键控/遥控,冷暖类型：冷暖,能效等级：三级能效,匹数:3匹,商品产地：中国大陆,变频/定频：变频,类型：立式,功能：冷暖 3P,额定电压/频率：220V~50Hz。
楼层饮水系统							
1	净水器		台	2	16000	32000	产品尺寸：550X536X1600(mm) 产品特点：热灌容积 30L,制热水能力 $\geq 34\text{L/h}$ , $\geq 90^\circ\text{C}$ ,储水桶面积 6G,加热功率 3000W,适用水压 0.1-0.4Mpa,超静音制水系统,五级过滤,制水系统高回收率,高效杀菌。
电梯							

1	电梯		台	1	346000	346000	<p>额定载重（1000kg），额定速度（1m/s），动力电源：三相五线，AC380V，50Hz，独立地线；照明电源：单相 AC220V，50Hz。服务楼层 123</p> <p>电梯基本功能：1. 安全接触器触点检测保护；2. 按钮控制；3. 报警按钮；4. 变频器多重保护；5. 层楼位置信号的自动修正；6. 超速保护；7. 超载保护；8. 磁角度自学习功能；9. 到站钟；10. 错相保护；11. 层楼显示器；12. 电梯自救运行；13. 反向时自动消指令；14. 防捣乱功能（7层及以上）；15. 防溜车保护；16. 防门锁短接；17. 防终端越程保护；18. 故障历史记录；19. 故障显示；20. 故障重开门；21. 关门按钮提前关门；22. 换站停靠；23. 火灾应急返回；24. 集选控制；25. 检修操作；26. 井道层楼数据自学习；27. 开门按钮开门；28. 开锁区域外不能开门保护；29. 楼层滚动显示；30. 满载直驶；31. 门受阻保护；32. 内部通话装置/对讲系统；33. 逆向运行保护；34. 起动补偿；35. 欠相保护；36. 欠压保护；37. 停电照明功能；38. 误指令消除；39. 闲时节电；40. 消防信号反馈；41. 永磁同步变频门机；42. 运行超时保护；43. 运行次数计数器；44. 再平层/微动平层（提升高度&gt;60米或提升高+顶层高&gt;70米）；45. 驻停/退出运行；46. 自动门；47. 轿厢意外移动保护。</p>
		公寓楼					
		一二三四楼（三人房共4套）					

主卧 (10.88 平方一个房)							
1	1.5 米 单人床		张	4	4200	16800	规格: 1500W*1900Dmm 材料: 橡木, 经过防虫、防潮、防腐等处理, 木材干燥至低于 9%的含水率;
2	床头柜		个	4	800	3200	规格: 500W*400D*550Hmm 材料: 橡木+多层板, 经过防虫、防潮、防腐等处理, 木材干燥至低于 9%的含水率;
3	床垫		张	4	3600	14400	规格: 1500W*1900D*220Hmm 材料: 椰棕弹簧床垫, 三防面料, 经过抗菌卫生处理, 具有防菌、防霉、防螨虫的效果, 色彩丰富花纹别致, 面料手感细腻、顺滑、不退色。
4	1.6 米 推拉门 衣柜		个	4	7800	31200	规格: 1600W*600D*2100Hmm 材料: 橡木, 经过防虫、防潮、防腐等处理, 木材干燥至低于 9%的含水率;
5	空调		台	4	3000	12000	摇控方式: 键控/遥控, 冷暖类型: 冷暖, 能效等级: 三级能效, 匹数: 1.5 匹, 商品产地: 中国大陆, 变频/定频: 变频, 类型: 壁挂式

次卧 (9.3 平方一个房)							
1	1.5 米单人床		张	4	4200	16800	规格: 1500W*1900Dmm 材料: 橡木, 经过防虫、防潮、防腐等处理, 木材干燥至低于 9%的含水率;
2	床头柜		个	4	800	3200	规格: 500W*400D*550Hmm 材料: 橡木+多层板, 经过防虫、防潮、防腐等处理, 木材干燥至低于 9%的含水率;
3	床垫		张	4	3600	14400	规格: 1500W*1900D*220Hmm 材料: 椰棕弹簧床垫, 三防面料, 经过抗菌卫生处理, 具有防菌、防霉、防螨虫的效果, 色彩丰富花纹别致, 面料手感细腻、顺滑、不退色。
4	1.2 米推拉门衣柜		个	4	6800	27200	规格: 1200W*600D*2100Hmm 材料: 橡木, 经过防虫、防潮、防腐等处理, 木材干燥至低于 9%的含水率;
5	空调		台	4	3000	12000	摇控方式: 键控/遥控, 冷暖类型: 冷暖, 能效等级: 三级能效, 匹数: 1.5 匹, 商品产地: 中国大陆, 变频/定频: 变频, 类型: 壁挂式

书房 (9.3 平方一个房)							
1	书桌椅		套	4	4200	16800	规格: 1400W*700D*1200Hmm 材料: 橡木, 经过防虫、防潮、防腐等处理, 木材干燥至低于 9%的含水率;
2	两门书柜		个	4	3200	12800	规格: 800W*300D*2000Hmm 材料: 橡木, 经过防虫、防潮、防腐等处理, 木材干燥至低于 9%的含水率;
3	空调		台	4	3000	12000	摇控方式: 键控/遥控, 冷暖类型: 冷暖, 能效等级: 三级能效, 匹数: 1.5 匹, 商品产地: 中国大陆, 变频/定频: 变频, 类型: 壁挂式
客厅 (25 平方一个房)							

1	沙发		套	4	7200	28800	沙发规格：2910W*1860D*900Hmm 长茶几规格：1300W*700D*460Hmm 材料：橡木，经过防虫、防潮、防腐等处理，木材干燥至低于 9%的含水率；
2	长茶几		个	4	2200	8800	
3	电视柜		条	4	3200	12800	规格：1500-2200W*400D*430Hmm 材料：橡木，经过防虫、防潮、防腐等处理，木材干燥至低于 9%的含水率；
4	鞋柜		个	4	2980	11920	规格：1160W*360D*1000Hmm 材料：橡木，经过防虫、防潮、防腐等处理，木材干燥至低于 9%的含水率；
5	餐桌椅 (1+4)		套	4	4800	19200	规格：1300W*800D*760Hmm 材料：岩板台面，橡木，经过防虫、防潮、防腐等处理，木材干燥至低于 9%的含水率；

6	空调		台	4	3000	12000	遥控方式：键控/遥控，冷暖类型：冷暖，能效等级：三级能效，匹数：1.5匹，商品产地：中国大陆，变频/定频：变频，类型：壁挂式
7	电视机		台	4	6000	24000	65寸，显示参数：1、分辨率3840*2160,2、背光：直下式,3、可视角度：178度,4、刷新率：60HZ 接口及数量：1、HDMI：2个,2、AV：1个,3、模拟信号/dtmb：1个,4、USB2个,5、立体声扬声器2*10W
一二三四楼（双人房共4套）							
主卧（10.88平方一个房）							
1	1.5米单人床		张	4	4200	16800	规格：1500W*1900D mm 材料：橡木，经过防虫、防潮、防腐等处理，木材干燥至低于9%的含水率；
2	床头柜		个	4	800	3200	规格：500W*400D*550H mm 材料：橡木+多层板，经过防虫、防潮、防腐等处理，木材干燥至低于9%的含水率；
3	床垫		张	4	3600	14400	规格：1500W*1900D*220H mm 材料：椰棕弹簧床垫，三防面料，经过抗菌卫生处理，具有防菌、防霉、防螨虫的效果，色彩丰富花纹别致，面料手感细腻、顺滑、不退色。



4	1.6 米 推拉门 衣柜		个	4	7800	31200	规格：1600W*600D*2100H 材料：橡木，经过防虫、防潮、防腐等处理，木材干燥至低于 9%的含水率；
5	空调		台	4	3000	12000	摇控方式：键控/遥控，冷暖类型：冷暖，能效等级：三级能效，匹数：1.5 匹，商品产地：中国大陆，变频/定频：变频，类型：壁挂式
次卧（9.3 平方一个房）							
1	1.5 米 单人床		张	4	4200	16800	规格：1500W*1900D mm 材料：橡木，经过防虫、防潮、防腐等处理，木材干燥至低于 9%的含水率；
2	床头柜		个	4	800	3200	规格：500W*400D*550H mm 材料：橡木+多层板，经过防虫、防潮、防腐等处理，木材干燥至低于 9%的含水率；
3	床垫		张	4	3600	14400	规格：1500W*1900D*220H mm 材料：椰棕弹簧床垫，三防面料，经过抗菌卫生处理，具有防菌、防霉、防螨虫的效果，色彩丰富花纹别致，面料手感细腻、顺滑、不退色。




4	1.2 米 推拉门 衣柜		个	4	6800	27200	规格：1200W*600D*2100Hmm 材料：橡木，经过防虫、防潮、防腐等处理，木材干燥至低于 9%的含水率；
5	空调		台	4	3000	12000	摇控方式：键控/遥控，冷暖类型：冷暖，能效等级：三级能效，匹数：1.5 匹，商品产地：中国大陆，变频/定频：变频，类型：壁挂式
客厅（25 平方一个房）							
1	沙发		套	4	7200	28800	沙发规格：2910W*1860D*900Hmm 长茶几规格：1300W*700D*460H mm
2	长茶几		个	4	2200	8800	材料：橡木，经过防虫、防潮、防腐等处理，木材干燥至低于 9%的含水率；
3	电视柜		条	4	3200	12800	规格：1500-2200W*400D*430Hmm 材料：橡木，经过防虫、防潮、防腐等处理，木材干燥至低于 9%的含水率；


4	鞋柜		个	4	2980	11920	规格: 1160W*360D*1000Hmm 材料: 橡木, 经过防虫、防潮、防腐等处理, 木材干燥至低于 9%的含水率;
5	餐桌椅 (1+4)		套	4	4800	19200	规格: 1300W*800D*760Hmm 材料: 岩板台面, 橡木, 经过防虫、防潮、防腐等处理, 木材干燥至低于 9%的含水率;
6	空调		台	4	3000	12000	摇控方式: 键控/遥控, 冷暖类型: 冷暖, 能效等级: 三级能效, 匹数: 1.5 匹, 商品产地: 中国大陆, 变频/定频: 变频, 类型: 壁挂式
7	电视机		台	4	6000	24000	65 寸, 显示参数: 1、分辨率 3840*2160, 2、背光: 直下式, 3、可视角度: 178 度, 4、刷新率: 60HZ 接口及数量: 1、HDMI: 2 个, 2、AV: 1 个, 3、模拟信号/dtmb: 1 个, 4、USB2 个, 5、立体声扬声器 2*10W
一二三四楼 (单人房共 8 套)							
主卧 (47 平方一个房)							

1	1.5 米 单人床		张	8	4200	33600	规格：1500W*1900Dmm 材料：橡木，经过防虫、防潮、防腐等处理，木材干燥至低于 9%的含水率；
2	床头柜		个	8	800	6400	规格：500W*400D*550H mm 材料：橡木+多层板，经过防虫、防潮、防腐等处理，木材干燥至低于 9%的含水率；
3	床垫		张	8	3600	28800	规格：1500W*1900D*220H mm 材料：椰棕弹簧床垫，三防面料，经过抗菌卫生处理，具有防菌、防霉、防螨虫的效果，色彩丰富花纹别致，面料手感细腻、顺滑、不退色。
4	1.6 米 推拉门 衣柜		个	8	7800	62400	规格：1600W*600D*2100Hmm 材料：橡木，经过防虫、防潮、防腐等处理，木材干燥至低于 9%的含水率；
5	鞋柜		个	8	2980	23840	规格：1160W*360D*1000Hmm 材料：橡木，经过防虫、防潮、防腐等处理，木材干燥至低于 9%的含水率；

6	书桌椅		套	8	4200	33600	规格：1200W*600D*1200Hmm 材料：橡木，经过防虫、防潮、防腐等处理，木材干燥至低于 9%的含水率；
7	空调		台	8	3000	24000	摇控方式：键控/遥控，冷暖类型：冷暖，能效等级：三级能效，匹数：1.5 匹，商品产地：中国大陆，变频/定频：变频，类型：壁挂式
8	电视机		台	8	6000	48000	65 寸，显示参数：1、分辨率 3840*2160, 2、背光：直下式，3、可视角度：178 度，4、刷新率：60HZ 接口及数量：1、HDMI：2 个，2、AV：1 个，3、模拟信号/dtmb：1 个，4、USB2 个，5、立体声扬声器 2*10W
民兵培训楼							
一楼							
QCK (95.94 平方)							
1	四层货架		套	15	3680	55200	规格：2000W*600D*2000H mm 材料：全钢结构，立柱 1.0mm 厚，层板采用 0.8mm 厚优质冷轧钢板。焊接全部采用最先进的无痕点焊，顺序化折弯成型，全摸具化生产，外表采用抗冲，耐摩擦，耐酸碱且有环保性的静电粉末喷涂工艺。承重性能强，每层承重 200KG。

2	空调		台	1	5000	5000	摇控方式：键控/遥控，冷暖类型：冷暖，能效等级：三级能效，匹数：3匹，商品产地：中国大陆，变频/定频：变频，类型：立式，功能：冷暖 3P，额定电压/频率：220V~50Hz。
QCK (95.94 平方)							
1	四层货架		套	15	3680	55200	规格：2000W*600D*2000Hmm 材料：全钢结构，立柱 1.0mm 厚，层板采用 0.8mm 厚优质冷轧钢板。焊接全部采用最先进的无痕点焊，顺序化折弯成型，全模具化生产，外表采用抗冲，耐摩擦，耐酸碱且有环保性的静电粉末喷涂工艺。承重性能强，每层承重 200KG。
2	空调		台	1	5000	5000	摇控方式：键控/遥控，冷暖类型：冷暖，能效等级：三级能效，匹数：3匹，商品产地：中国大陆，变频/定频：变频，类型：立式，功能：冷暖 3P，额定电压/频率：220V~50Hz。
QCK (95.94 平方)							

1	四层货架		套	15	3680	55200	规格：2000W*600D*2000H mm 材料：全钢结构，立柱 1.0mm 厚，层板采用 0.8mm 厚优质冷轧钢板。焊接全部采用最先进的无痕点焊，顺序化折弯成型，全模具化生产，外表采用抗冲，耐摩擦，耐酸碱且有环保性的静电粉末喷涂工艺。承重性能强，每层承重 200KG。
2	空调		台	1	5000	5000	摇控方式：键控/遥控，冷暖类型：冷暖，能效等级：三级能效，匹数：3 匹，商品产地：中国大陆，变频/定频：变频，类型：立式，功能：冷暖 3P，额定电压/频率：220V~50Hz。
QCK (95.94 平方)							
1	四层货架		套	15	3680	55200	规格：2000W*600D*2000H mm 材料：全钢结构，立柱 1.0mm 厚，层板采用 0.8mm 厚优质冷轧钢板。焊接全部采用最先进的无痕点焊，顺序化折弯成型，全模具化生产，外表采用抗冲，耐摩擦，耐酸碱且有环保性的静电粉末喷涂工艺。承重性能强，每层承重 200KG。
2	空调		台	1	5000	5000	摇控方式：键控/遥控，冷暖类型：冷暖，能效等级：三级能效，匹数：3 匹，商品产地：中国大陆，变频/定频：变频，类型：立式，功能：冷暖 3P，额定电压/频率：220V~50Hz。

3	合力全 电动堆 高叉车		台	1	19800	19800	步行式 1.2 吨, 2.5 米. 额定载荷 1200KG, 载荷中心距 600MM, 提升高度 2500MM, 门架缩回时高度 1745MM, 作业时门架高度 2924MM, 货叉尺寸 60/150/1150MM, 货叉外宽 570/695MM, 转弯半径 1342MM, 最小离地间隙 24MM。
4	野战移 动网箱 仓储笼		个	12	3000	36000	规格:1500*700*1000 mm 材料: 优质冷轧钢板, 焊接全部采用最先进的无痕点焊, 顺序化折弯成型, 全模具化生产, 外表采用抗冲, 耐摩擦, 耐酸碱且有环保性的静电粉末喷涂工艺, 带活动轮子。
5	轮式托 盘		个	12	1800	21600	规格:700*2000 mm 材料: 优质冷轧钢板, 焊接全部采用最先进的无痕点焊, 顺序化折弯成型, 全模具化生产, 外表采用抗冲, 耐摩擦, 耐酸碱且有环保性的静电粉末喷涂工艺, 带活动轮子。
BZCCJ (95.94 平方)							



1	空调		台	1	5000	5000	摇控方式：键控/遥控，冷暖类型：冷暖，能效等级：三级能效，匹数：3匹，商品产地：中国大陆，变频/定频：变频，类型：立式，功能：冷暖 3P，额定电压/频率：220V~50Hz。
2	洗衣机		台	2	4600	9200	规格：595*570*850 mm 说明：全自动，洗涤容量：10KG，洗烘各一台。BLDC变频电机，新一级能效，洗净比 1.08，耗水量 56 升，箱体钢板材质，内桶不锈钢材质。
3	运衣手推车		台	2	1500	3000	规格：1200*700*1000 mm 材料：优质冷轧钢板，焊接全部采用最先进的无痕点焊，顺序化折弯成型，全模具化生产，外表采用抗冲，耐摩擦，耐酸碱且有环保性的静电粉末喷涂工艺，带活动轮子。
4	衣物整理平台		个	1	1200	1200	规格：1500*800*800 mm 材料：优质冷轧钢板，焊接全部采用最先进的无痕点焊，顺序化折弯成型，全模具化生产，外表采用抗冲，耐摩擦，耐酸碱且有环保性的静电粉末喷涂工艺。



5	熨烫机		台	1	600	600	十档蒸汽调节，2000w 大功率，99%杀菌率，送多功能毛刷，含一年全国联保。
6	晾晒衣服挂架		个	1	900	900	1.5 米长，双杆晾衣，可伸缩。优质冷轧钢板，焊接全部采用最先进的无痕点焊，顺序化折弯成型，全模具化生产，外表采用抗冲，耐摩擦，耐酸碱且有环保性的静电粉末喷涂工艺，带活动轮子。
7	定制帽子柜		个	5	1500	7500	规格:808*450*1800 mm 材料:优质冷轧钢板，焊接全部采用最先进的无痕点焊，顺序化折弯成型，全模具化生产，外表采用抗冲，耐摩擦，耐酸碱且有环保性的静电粉末喷涂工艺。

8	定制鞋柜		个	24	1700	40800	规格:1100*360*1800 mm 材料: 优质冷轧钢板, 焊接全部采用最先进的无痕点焊, 顺序化折弯成型, 全摸具化生产, 外表采用抗冲, 耐摩擦, 耐酸碱且有环保性的静电粉末喷涂工艺。
9	转角办公桌		张	1	1800	1800	规格: 1500W*1200D*750Hmm 材料: 【基材】: 桌脚、前后档板、主机箱分别采用1.5厚冷轧铁钢及方管板经过剪、冲、折、焊、磨、抛及酸洗、磷化、静电喷塑等工序制作, 从装配到装箱和各配件均经过严格的检验, 确保产品的质量。 【桌面】: 采用25mm厚三胺板(颜色可选)扛磨损、耐热、易擦洗;
10	办公椅		张	1	700	700	材料: 采用优质黑色麻绒面料, 气压棒, 五轮脚架, 万向轮椅活动自如, 滑动时无杂音。选用高于30%的优质高密度海绵, 软硬适中, 回弹性能好, 不变形, 根据人体工程学原理设计。
11	小会议桌		张	1	4000	4000	规格: 2000W*1000D*750Hmm 材料: 胡桃色饰面; 基材: 采用优质绿色环保(E1级)中密度纤维板, 经过防虫、防潮、防腐等处理, 木材干燥至低于9%的含水率。

12	椅子		张	6	700	4200	规格:560W*480D*920Hmm 材料:采用实木架,实木扶手,优质西皮,皮面光泽度好,透气性强,柔软面富于韧性,厚度适中,具有冬暖夏凉的效果,回弹性能好,不变形,根据人体工程学原理设计。高密发泡海棉和高回弹海绵,软硬适中,坐感舒适。
13	办公桌		张	2	1600	3200	规格:1400W*700D*750H 材料:胡桃色饰面;基材:采用优质绿色环保(E1级)中密度纤维板,经过防虫、防潮、防腐等处理,木材干燥至低于9%的含水率。
14	椅子		张	2	1680	3360	规格:560W*480D*920Hmm 材料:采用实木架,实木扶手,优质西皮,皮面光泽度好,透气性强,柔软面富于韧性,厚度适中,具有冬暖夏凉的效果,回弹性能好,不变形,根据人体工程学原理设计。高密发泡海棉和高回弹海绵,软硬适中,坐感舒适。
二楼							
MBXLCF (47.45 平方)							

1	空调		台	1	5000	5000	摇控方式：键控/遥控，冷暖类型：冷暖，能效等级：三级能效，匹数：3匹，商品产地：中国大陆，变频/定频：变频，类型：立式，功能：冷暖 3P，额定电压/频率：220V~50Hz。
2	电蒸饭柜 24 盘		台	1	12000	12000	规格：1430*620*1520mm 说明：采用优质 2B 贴塑不锈钢板：外壳采用不锈钢磨砂板整体腔内发泡技术，热量充分利用；高压蒸饭，加快能耗少。独特的限压装置设计，使用更安全可靠。新型多气囊嵌入式硅胶门封，密封牢靠。蒸饭时间：50~55 分钟。 功率：（2*12）KW/380V。
3	燃气双头大锅灶		台	1	18500	18500	规格：2100*1100*(800+300) mm 说明：面板采用 1.2mm 厚 2B 贴塑不锈钢板，前板、侧板采用 1.0mm 不锈钢板，炉体铁板及烟囱采用 4mm 厚 A3 钢板制作，炉体主支架为 40*40 角铁，铺优质耐火砖、耐火泥，铜管气管、镀锌风管、镀锌水管，配火咀、火种喉、火种制及风制，配最新型节能燃气炉头，比普通炉头节能 25%以上，炉头寿命长，火种居中设计，留火种稳定，配摇摆水龙头，配熄火保护装置，双风机，220V，550W*2，下加可调式子弹脚座。

4	燃气单头单尾小炒炉		台	1	9500	9500	规格：1100*900*(800+300) mm 说明：面板采用 1.2mm 厚 2B 贴塑不锈钢板, 前板、侧板采用 1.0mm 不锈钢板, 炉体铁板及烟囱采用 4mm 厚 A3 钢板制作, 炉体主支架为 40*40 角铁, 铺优质耐火砖、耐火泥, 铜管气管、镀锌风管、镀锌水管, 配火咀、火种喉、火种制及风制, 配最新型节能燃气炉头, 比普通炉头节能 25%以上, 炉头寿命长, 火种居中设计, 留火种稳定, 配摇摆水龙头, 配熄火保护装置, 单风机, 220V, 550W, 下加可调式子弹脚座。
5	一层两盘电烤箱		台	1	6800	6800	柜体采用不锈钢材质, 经久耐用, 抗腐蚀性强, 带隔热层, 可视玻璃门, 单层上下管可独立控温, 满足各种烘焙, 0--400 度温度可选, 内置热风循环系统, 热流渗透食物各处。380V, 6.6KW, 1220*800*520
6	双通打荷台		台	4	5600	22400	规格：1800*800*800mm 说明：面板采用 201#2B 贴塑 1.2mm 厚优质不锈钢磨砂板底下铺木板做加力层, 层板采用 201#2B 贴塑 1.0mm 厚优质不锈钢磨砂板, 侧板、趟门采用 201#2B 贴塑 1.0mm 厚优质不锈钢 $\phi$ 51 不锈钢圆管做脚柱, 配可调式脚座。

7	不锈钢 四门碗 柜		台	2	5200	10400	规格：1200*500*1800mm 说明：面板采用 201#2B 贴塑 1.0mm 厚优质不锈钢磨砂板，层板采用 201#2B 贴塑 1.0mm 厚优质不锈钢磨砂板，侧板、趟门采用 201#2B 贴塑 0.8mm 厚优质不锈钢 $\phi$ 51 不锈钢圆管做脚柱，配可调式脚座。
8	四门高 身雪柜		台	2	8000	16000	规格：1220*692*1887mm 说明：所有柜身板、门板均采用不锈钢发泡保温技术，冷凝管采用铜管，采用优质压缩机头，自动温度调节，柜门配有重力不锈钢门铰磁力胶边，温度范围： -12℃~10℃/-5℃~10℃，配实心承重轮。
9	三星盆 台		台	1	3600	3600	规格：1800*700*(800+150) mm 说明：面板采用 201#2B 贴塑 1.2mm 厚优质不锈钢磨砂板，不锈钢一次性冲压成型水槽， $\phi$ 51*1.2 不锈钢圆管做脚柱， $\phi$ 25 不锈钢圆管做支柱，配可调脚座。

10	四层平板货架		台	1	2000	2000	规格：1200*500*1500mm 说明：采用 201# $\phi$ 51*1.2mm 不锈钢管造脚，四周采用 201#1.2mm 厚不锈钢板液压折弯焊接成型，采用 201#1.2mm 厚不锈钢板液压折弯焊接做格栅层，下加可调式不锈钢子弹脚座。
11	五格保温售饭台		台	2	6500	13000	规格：1800*700*800mm 说明：面板采用 201#2B 贴塑 1.2mm 厚优质不锈钢磨沙板，水胆板采用 201#2B 贴塑 1.2mm 厚优质不锈钢磨沙板，侧板采用 201#2B 贴塑 1.0mm 厚优质不锈钢磨沙板，配 1/1 不锈钢菜盆，采用两组 2KW/220V 优质电热管做保温发热源，采用工作状态指示灯，采用可调节温控器，下加不锈钢可调式子弹脚座。
12	商用开水器		台	2	4600	9200	尺寸：420*280*700+400mm 电压：380v 功率：6KW 1. 全 304 不锈钢材料制作。 2. 全自动机械延时进水控制，保障使用 100% 开水。 3. 高频不锈钢连接件焊接 4. 全自动控制，缺水断电，防干烧保护系统

13	热风循环双推消毒柜		台	2	16800	33600	工程款高温消毒柜热风循环无死角，201 不锈钢无磁发泡箱体，采用隐藏式红外线不锈钢发热管，温度可达更高，改用精准的可调温控器，温度随心可调，加粗无磁层架，特大容量，承重更好，远红外线高温彻底灭菌。专为大型餐厨具消毒，220V，3200W。 1300*630*1940mm
14	四移门储存柜		台	1	5200	5200	规格：1200*500*1800mm 说明：面板采用 201#2B 贴塑 1.0mm 厚优质不锈钢磨砂板，层板采用 201#2B 贴塑 1.0mm 厚优质不锈钢磨砂板，侧板、趟门采用 201#2B 贴塑 0.8mm 厚优质不锈钢 $\phi$ 51 不锈钢圆管做脚柱，配可调式脚座。
15	高身饼盆车		台	1	2800	2800	规格：460*650*1800mm 说明：采用 201# $\phi$ 51*1.2mm 不锈钢管造脚，四周采用 201#1.2mm 厚不锈钢板液压折弯焊接成型，采用 201#1.2mm 厚不锈钢板液压折弯焊接做格栅层，下加可移动万向轮。
16	商用不锈钢收餐车		台	2	1200	2400	规格：950*500*950mm 说明：采用 201# $\phi$ 51*1.2mm 不锈钢管造脚，四周采用 201#1.2mm 厚不锈钢板液压折弯焊接成型，采用 201#1.2mm 厚不锈钢板液压折弯焊接做格栅层，下加可移动万向轮。



17	商用超声波洗碗机		台	1	7500	7500	<p>规格：1500*800*960mm          说明：超声波频率，8D60W 振子，220V，304 不锈钢材。智能定时，智能恒温，智能防干烧，油水分离，杀菌消毒，残渣收集。</p>
18	智能餐盘机		台	1	52000	52000	<p>规格：700*620*1730mm          操作系统：1、采用 PLC 工业自动化可编程工业控制器 24 小时不间断运行；伺服控制机电系统；          显示方式：高清触摸液晶显示屏；可远程自动升级；          摄像头：动态双目活体检测双摄，支持身高 1.2-2.5 米人群，50 度视角范围          扫码头：支持 RFID、可识读低亮下的各种屏幕及纸质码          用餐系统：自带微控数智化就餐管理系统，含软件平台、终端、全功能          存盘存量：80-300 个(与餐盘规格有关)，可定制扩容，餐盘可视化容量查看窗口          餐盘类型：兼容各种方形或圆形餐盘或托盘；塑料、密胺、不锈钢材质均可支持          出盘速度：小于 2 秒/个(含面部识别/IC 卡识别和就餐系统数据处理时间)          取盘高度：距地面高度 125cm          识别方式：面部识别(双目宽动态，200 万)、标准 IC/ID 卡、CPU 卡或 NFC          语音提示：中文真人语音</p>

						<p>通讯方式：TCP/IP 网口 + WIFI + 4G 全网通（选配）</p> <p>输入电源：220V</p> <p>扩展功能：继电器信号输出，可外接自动出筷子/自动出勺机/通道闸机</p> <p>外形尺寸：173*62*70cm</p> <p>工作温度：-25℃~70℃，</p> <p>工作湿度：10%~90%，无凝露</p> <p>存储温度：-30℃~75℃，推荐常温下存储</p> <p>定时消毒：标配臭氧 UV 紫外线二合一自动定时消毒系统；</p> <p>统计：支持统计餐盘数量，已出盘数量，刷卡次数等；</p> <p>可选配：可对接刷卡机、指纹机、人脸识别机、微信支付付款、红外感应、人脸测温、触摸按键出盘等；</p> <p>智能管理：数据实时智能互联互通，实时监控；</p> <p>数据分析：访客招待统计、个人汇总、部门汇总、食堂汇总、设备汇总等；</p> <p>权限控制：支持普通权限时间段控制取餐盘次数，支持特殊人员取餐盘多次，自定义时间段次数或金额控制，人员类型设置模块等；</p> <p>二次开发：支持应用扩展对接开发自由 APP 安装对接</p>
排烟，鲜风系统(实地设计安装)						

1	不锈钢烟罩		米	7.6	2600	19760	说明:采用 1.0mm 厚 201#-2B 贴塑不锈钢磨砂板液压折弯焊接成型。7600*1100*500
2	不锈钢油网		米	7.6	850	6460	说明:采用 1.0mm 厚 201#-2B 贴塑不锈钢磨砂板液压折弯焊接成型。500*500*20
3	不锈钢拼墙板		米	7.6	850	6460	说明:采用 1.0mm 不锈钢板制作。
4	镀锌烟管		米	19	850	16150	说明:采用优质 1.0mm 厚镀锌板制作。480*500
5	镀锌弯头		米	5	850	4250	说明:采用优质 1.0mm 厚镀锌板制作。480*500
6	净化器		台	1	13600	13600	尺寸: 800*750*730mm 功率(W): 300 流量 (m <sup>3</sup> /h): 10000 风口尺寸(宽*高): 550*550 外型尺寸(长*宽*高): 800*750*730 机器外型(单/双门): 单门 重量(Kg): 112 工艺:国内知名品牌,通过国家 CEP 环保认证,电厂采用不锈钢阴极,碳钢板烤漆外壳,排放效率达到 85%以上,
7	风柜电机		台	1	12800	12800	大功率全铜线电机,强效省电,高效散热,噪音底,强劲动力,放油防潮工艺,耐腐耐磨处理,密封接线盒,散热风罩,适用于酒店食堂厨房排烟和地下室及

							工厂厂房用来排烟和换气。380V，11KW
8	风柜		台	1	13000	13000	<p>尺寸：1280*1010*1315mm</p> <p>产品用途：企业、办公大楼、医院、宾馆、酒楼等场所通风换气及抽油烟机，及空调制冷行业送风等；</p> <p>1. 设备采用新款电机底座，可以前后左右任意调节便于电机功率大小的更换。</p> <p>2. 产品两侧配备新款进出口法兰，使用方便进风流程。</p> <p>3. 采用流体力学设计，高压高效叶轮、轮毂采用锁紧套式，确保轮毂与轴连接的牢固性增加叶轮的扭力。</p> <p>4. 风柜轴做防锈处理保证不生锈，轴承支架采用加重扁钢，保证产品平稳运行。</p> <p>5. 风柜框架采用角钢焊接接拼工艺，双框架模式，更加牢固可靠，保证产品平稳运行。</p> <p>6. 优质电机轮与皮带采用锁紧套式并经过平滑处理，便于更换。</p> <p>7. 风机箱体全部采用1.2厚-1.5厚，85g 锌层镀锌板。</p>
9	机架		个	2	2400	4800	采用国标优质角铁，满焊接制作，做防锈处理，不生锈。
10	五金挂件		项	1	2600	2600	设备配套使用
11	法兰		项	1	3600	3600	采用国标优质角铁，满焊接制作，做防锈处理，不生锈。
12	电线，电箱		项	1	4200	4200	国标铜线，降压保护电机

13	风柜进出风口		项	2	1500	3000	采用优质 1.0mm 厚镀锌板制作。480*500mm
14	吊车费		项	1	1600	1600	高空调运风机和大型设备
15	送鲜风管		米	15	600	9000	说明：采用优质 1.0mm 厚镀锌板制作。300*400mm
16	镀锌弯头		个	2	1200	2400	说明：采用优质 1.0mm 厚镀锌板制作。300*400mm
17	风机		台	1	1800	1800	全铜线电机，铝合金扇叶，噪音低，运行平稳，长久耐用，铝合金电机外壳，耐高温，散热降温快，超大广角，立体送风，广泛应用于饭店厨房，仓库厂房的通风。220V，550W
18	吊装材料		项	1	2000	2000	设备配套使用
19	风口		个	10	200	2000	不锈钢材质，可 360 度调节出风口
大餐厅（300 平方）							
1	空调		台	4	5000	20000	摇控方式：键控/遥控，冷暖类型：冷暖，能效等级：三级能效，匹数：3 匹，商品产地：中国大陆，变频/定频：变频，类型：立式，功能：冷暖 3P，额定电压/频率：220V~50Hz。

2	餐桌椅		套	18	4680	84240	不锈钢 8 人位条凳餐桌:2400*1400*760mm 玻璃钢桌面, 凳面 1000*600*30, 钢架 50*50*1.2 优质镀锌管静电喷涂而成
人武部本级厨房 (9.6 平方)							
1	置物柜		套	1	15640	15640	规格: 1500 (1500) W*600D*800Hmm 材料: 实地尺寸订制, 优质不锈钢板材, 厚度为 1.0MM
2	集成灶		台	1	18800	18800	规格: 900W*60 规格: 2000W*900D*1800H mm 材料: 1. 所有材质均采用冷轧钢板及薄壁焊管, 床头材料采用 40*40*1.5mm、25*25*1.2mm、20*20*1.2mm 薄壁焊管。床框材料采用 50*30*1.5mm、25*25*1.2mm 薄壁焊管。上层蚊帐杆及床床护栏材料用 20*20*1.2mm 薄壁焊管。床爬梯采用 20*20*1.5mm 薄壁焊管。可拆卸鞋架材料采用 20*20*1.2mm、15*15*1.0mm 薄壁焊管。床边挡板材料采用 1.0mm 优质冷轧钢板, 床下抽屉式储物柜材料为 0.8mm 优质冷轧钢板, 全部经钣金工艺成型而成。床板为 15mm 厚细木工板, 规格为: 1910*835*15mm;

							<p>2. 配件选用优质塑料五金配件,产品整体采用拆装组合式结构,所有部件能互换通用,方便包装及长途运输,现场安装简便快速。外观焊接光滑平整、牢固、严密、无假焊及凹凸现象产生。</p> <p>3. 所有钢制部件经过酸洗、磷化、防锈、干燥等一系列前处理工序后,经流水线静电喷涂处理后进行高温烘烤工艺。保证产品外观光滑、平整、色泽统一。</p> <p>OD*1600H(台面高 800)mm            1:顶排式设计,智能挥手联动,大功率电机;顶部 35L 储物柜 2:铝合金旋钮,飞机炉头,铜火盖,加厚防爆玻璃门 3:自动电热清洗,煤气泄漏报警功能 4:消毒柜 200L,隐形拉手,红外线烘干,紫外线臭氧消毒</p> <p>1: 电压:220V/50HZ,照明功率:2*2W,电机功率:220W。 2: 点火方式:脉冲点火,燃气种类:天然气/液化气。3: 风压:320;噪音≤56dB,风量 20±1m<sup>3</sup>/min,最大压:477Pa。4: 出风口直径:180mm,热负荷:液化气:5.0KW,天然气:5.2KW。5:能效等级:一级能效。</p>
小餐厅 (38.4 平方)							
1	餐桌		张	1	32000	32000	<p>规格: D2600*W2600*H760Cmm</p> <p>材料: 胡桃色,台面和转盘采用多层板贴橡木皮,实木框架加固台面和转盘,实木实心脚两面包橡木夹板面,围板用 3 块 3 厘橡木夹板面合为一体定型而成,</p>

2	餐椅		张	16	980	15680	转盘自动旋转，遥控控制，PE底漆，面漆，内部机芯铁架结构，台面和脚都用木架打包装，机芯保用5年，电机和遥控器是保用2年，转盘配2个电磁炉。
3	沙发		套	1	6500	6500	沙发规格：2910W*1860D*900H mm 长茶几规格：1300W*700D*460Hmm (灰色坐垫) 材料：橡木，经过防虫、防潮、防腐等处理，木材干燥至低于9%的含水率；
4	长茶几		个	1	1800	1800	
5	茶水柜		个	1	3600	3600	规格：1200W*400D*850Hmm 材料：实木，经过防虫、防潮、防腐等处理，木材干燥至低于9%的含水率；
6	空调		台	1	5000	5000	遥控方式：键控/遥控，冷暖类型：冷暖，能效等级：三级能效，匹数：3匹，商品产地：中国大陆，变频/定频：变频，类型：立式，功能：冷暖 3P，额定电压/频率：220V~50Hz。
三楼. 四楼							
BQS (16间) (25平方一个房)							



1	制式上下床		张	64	4100	262400	<p>规格：2000W*900D*1800H mm  材料：1. 所有材质均采用冷轧钢板及薄壁焊管，床头材料采用 40*40*1.5mm、25*25*1.2mm、20*20*1.2mm 薄壁焊管。床框材料采用 50*30*1.5mm、25*25*1.2mm 薄壁焊管。上层蚊帐杆及床床护栏材料用 20*20*1.2mm 薄壁焊管。床爬梯采用 20*20*1.5mm 薄壁焊管。可拆卸鞋架材料采用 20*20*1.2mm、15*15*1.0mm 薄壁焊管。床边挡板材料采用 1.0mm 优质冷轧钢板，床下抽屉式储物柜材料为 0.8mm 优质冷轧钢板，全部经钣金工艺成型而成。床板为 15mm 厚细木工板，规格为：1910*835*15mm；  2. 配件选用优质塑料五金配件，产品整体采用拆装组合式结构，所有部件能互换通用，方便包装及长途运输，现场安装简便快速。外观焊接光滑平整、牢固、严密、无假焊及凹凸现象产生。  3. 所有钢制部件经过酸洗、磷化、防锈、干燥等一系列前处理工序后，经流水线静电喷涂处理后进行高温烘烤工艺。保证产品外观光滑、平整、色泽统一。</p>
2	定制写字桌		张	32	3000	96000	<p>规格：1000W*500D*760H  材料：胡桃色饰面，含两个抽屉。基材：采用优质绿色环保（E1 级）中密度纤维板，经过防虫、防潮、防腐等处理，木材干燥至低于 9%的含水率。</p>

3	椅子		张	64	600	38400	规格：400W*410D*830Hmm（胡桃木色） 材料：实木，经过防虫、防潮、防腐等处理，木材干燥至低于9%的含水率；
MBGGFJ（4间）（25平方一个房）							
1	制式上下床		张	8	4100	32800	规格：2000W*900D*1800H mm 材料：1. 所有材质均采用冷轧钢板及薄壁焊管，床头材料采用40*40*1.5mm、25*25*1.2mm、20*20*1.2mm薄壁焊管。床框材料采用50*30*1.5mm、25*25*1.2mm薄壁焊管。上层蚊帐杆及床床护栏材料用20*20*1.2mm薄壁焊管。床爬梯采用20*20*1.5mm薄壁焊管。可拆卸鞋架材料采用20*20*1.2mm、15*15*1.0mm薄壁焊管。床边挡板材料采用1.0mm优质冷轧钢板，床下抽屉式储物柜材料为0.8mm优质冷轧钢板，全部经钣金工艺成型而成。床板为15mm厚细木工板，规格为：1910*835*15mm； 2. 配件选用优质塑料五金配件，产品整体采用拆装组合式结构，所有部件能互换通用，方便包装及长途运输，现场安装简便快速。外观焊接光滑平整、牢固、严密、无假焊及凹凸现象产生。 3. 所有钢制部件经过酸洗、磷化、防锈、干燥等一系列前处理工序后，经流水线静电喷涂处理后进行高温烘烤工艺。保证产品外观光滑、平整、色泽统一。

2	定制写字桌		张	8	3000	24000	规格：1000W*500D*760H 材料：胡桃色饰面，含两个抽屉。基材：采用优质绿色环保（E1级）中密度纤维板，经过防虫、防潮、防腐等处理，木材干燥至低于9%的含水率。
3	椅子		张	8	600	4800	规格：400W*410D*830Hmm（胡桃木色） 材料：实木，经过防虫、防潮、防腐等处理，木材干燥至低于9%的含水率；
备注(含安装运输)							
空调安装部分							
1	加长1.5匹铜管		米	138	200	27600	φ6.35； φ9.52
2	加长3匹铜管		米	165	240	39600	φ9.52； φ12.7
3	高空作业		台	68	200	13600	人工
4	打孔		个	80	100	8000	人工

5	走排水管		米	152	78	11856	DN25
6	支架		副	81	100	8100	普通
<b>总合计：（人民币）肆佰零肆万零玖佰叁拾陆元整</b>						<b>4040936</b>	

## 五、商务要求

1、交货期：2024年5月30日前完成所有货物交付使用

2、交货地点：采购人指定地点

3、付款方式：

(1) 本合同签订后，甲方凭乙方开具的正式有效发票，通过转账的方式，向乙方支付合同金额的30%；

(2) 项目安装、调试并通过验收后，甲方凭乙方开具的正式有效发票，通过转账的方式，向乙方支付合同金额的70%。

4、质量要求：

(1) 为保证产品质量，根据《中华人民共和国产品质量法》、《中华人民共和国标准化法》等法律法规规定，所投产品必须为依据相关执行标准完成检验的合法合规产品。

(2) 检验报告可支持市场监管局或各相关权威部门等查验真伪；检验检测机构必须满足《检验检测机构监督管理办法》、《检验检测机构资质认定管理办法》等相关规定。

5、报价人必须提供详细的保修期内技术支持和服务方案，技术支持和服务方案包括（但不限于）：

(1) 整体项目提供不少于两年的免费维护，设备按原厂标准提供维护。质保期内免费提供保证系统正常运行的全部备件及维护。

(2) 提供不少于两年5×8小时上门保修，免费更换全部配件；提供7×24小时技术支持和服务，1小时内作出实质性响应，对重大问题提供现场技术支持，4小时内到达指定现场。

6、培训要求：

根据具体情况对相关人员进行相应内容的培训，以保证管理人员能够了解和熟练地运行。

7、验收方法和标准：采购清单及技术参数要求和国家行业标准进行验收；严格按照政府采购相关法律法规以及海南省财政厅关于印发《海南省政府采购履约验收管理暂行办法》的通知（琼财采规〔2023〕16号）的要求进行验收。

8、包装方式及运输

涉及的商品包装和快递包装,均应符合《商品包装政府采购需求标准(试行)》《快递包装政府采购需求标准(试行)》的要求,包装应适应于远距离运输、防潮、防震、防锈和防野蛮装卸,以确保货物安全无损运抵指定地点。

#### 9、质量保修范围和保修期

(1) 质保期:软体家具的质保期 2 年,其余的质保期为 1 年,质保期内出现质量问题,成交供应商在接到通知后 24 小时内响应到场,48 小时内完成维修或更换,并承担修理调换的费用;如货物经成交供应商 5 次维修仍不能达到本合同约定的质量标准,视作成交供应商未能按时交货,采购人有权退货并追究成交供应商的违约责任。货到现场后由于采购人保管不当造成的问题,成交供应商亦应负责修复,但费用由采购人负担。

(2) 成交供应商须指派专人负责与采购人联系售后服务事宜。

10、报价人必须根据所投产品的技术参数、资质资料编写响应文件。在中标结果公示期间,采购人有权对中标候选人所投产品的资质证书等进行核查,如发现与其响应文件中的描述不一,招标人将报政府采购主管部门严肃处理。

#### 11、违约责任与解决争议的方法

(1) 因货物的质量问题发生争议,由采购人或其指定的第三方机构进行质量鉴定。货物符合标准的,鉴定费由采购人承担,货物不符合质量标准的,鉴定费由成交供应商承担。

(2) 合同履行期间,若双方发生争议,可协商或由有关部门调解解决,协商或调解不成的,向采购人所在地人民法院起诉。

(3) 若成交供应商逾期交货,每天将扣除合同金额的 1%作为违约金,逾期时间超过 20 日,可终止合同,采购单位将情况报送当地财政部门,成交供应商除自行承担损失外还应支付采购预算金额 10%的违约金。

### 六、其他要求

1、本项目为货物采购项目,竞标报价是履行合同的最终价格,应包括完成本项目所需的一切费用,采购人不再支付任何费用;竞标报价估算错误等引起的风险由竞标人自行承担。

2、其他未尽事宜由供需双方在采购合同中详细约定。

3、本项目预算金额为 4040936.00 元,最高限价为 4040936.00 元,超出采

购预算金额的投标，按无效投标处理。

4、凡涉及招标文件的补充说明和修改，均以采购代理机构在海南省政府采购网和全国公共资源交易平台（海南省）、全国公共资源交易平台（海南省）·三亚市网发布的公告为准。